

Ф А С А Д Н А Я С И С Т Е М А

г.Ростов-на-Дону, ул. Соколова, 13

(863)226-41-60

info@proamk.ru www.proamk.ru

АМК О ФАСАДНОЙ СИСТЕМЕ АМК

ФАСАДНАЯ СИСТЕМА

Фасадная система АМК имеет аналоги, такие как мраморная штукатурка и гибкий камень. Все эти материалы имеют схожие компоненты - натуральная мраморная крошка и акриловые водные дисперсии.

Технология АМК - это новый способ использования известных материалов, который позволяет сократить расходы на отделку фасада или даже интерьера, объединить несколько технологических этапов, упрощая отделочные работы, получить поверхность с высокими эксплуатационными характеристиками, а также отличный эстетический внешний вид, имитируя кирпичную либо каменную кладку.

Фасадная система АМК применяется на любой подготовленной поверхности.

АМК применяется к таким материалам как: ЦСП, газобетон, пенобетон, пеноплекс, пенопласт, OSB, жесткая минераловатная плита, гипсокартон, штукатурка.



АМК ПОЧЕМУ ВЫБИРАЮТ АМК?

Ф А С А Д Н А Я С И С Т Е М А

**СОСТОИТ ИЗ НАТУРАЛЬНЫХ
КОМПОНЕНТОВ,**

**НЕ ТРЕБУЕТСЯ СПЕЦИАЛЬНЫХ
НАВЫКОВ ДЛЯ МОНТАЖА**


**УСТОЙЧИВОСТЬ
К ВОЗДЕЙСТВИЮ
ВНЕШНЕЙ СРЕДЫ**

**ВОЗМОЖЕН МОНТАЖ НА
РАЗЛИЧНЫЕ ПОВЕРХНОСТИ**


**ПОЖАРОУСТОЙЧИВОСТЬ
РЕМОНТОПРИГОДНОСТЬ**

**ПАРОПРОНИЦАЕМОСТЬ
ЭСТЕТИЧЕСКИЙ ВИД**


ИМЕЕТ НЕБОЛЬШОЙ ВЕС



АМК имеет две формы: кирпич и блок



На данный момент есть три основных цвета: серый, песочный и коричневый. Каждый цвет имеет три оттенка, от светлого к темному. Готовое изделие может быть однотонным или иметь все три тона, такой вариант называется микс. Например, коричневый микс очень хорошо повторяет «Баварскую кладку». Возможен подбор любой комбинации.



СЕРЫЙ



ПЕСОЧНЫЙ



КОРИЧНЕВЫЙ

AMK ТЕХНОЛОГИЯ МОНТАЖА

Ф А С А Д Н А Я С И С Т Е М А

- 1** Необходимо подготовить поверхность к монтажу, например, если стена из газобетонных блоков, то ее нужно зачистить и нанести грунтовку (при монтаже AMK на поверхности других материалов, необходимо учитывать то, что все щели, неровности должны быть заделаны).
- 2** Выполнить разметку.
- 3** Подготовить клеевой раствор.
- 4** Нанести клей равномерным слоем на поверхность, используя шпатель зубцом 4-6 мм.
- 5** Приложить и разгладить AMK, избавляясь от воздуха и лишнего клея, проступающего через швы.
- 6** Швы затираются этим же клеем, не боясь испачкать и повредить поверхность материала (на каждом кирпичике есть защитная пленка).
- 7** Защитная пленка удаляется по завершению монтажа, примерно через 48 часов после высыхания клея (в зависимости от температурных условий).

ВНИМАНИЕ! Монтаж Фасадной системы AMK производится только при температуре не ниже +5 градусов.

Более подробно с инструкцией можно ознакомиться, посмотрев видео ролик на нашем сайте www.proamk.ru



Монтаж АМК прост, не требует специальных навыков, поэтому стоимость работы мастера не должна превышать 350-400 рублей за квадратный метр.

Экономит время и деньги. Два человека могут отделать около 30 м² в смену, требуется 1 мешок клея на 10 м². Работу можно остановить в любое время и продолжить тогда, когда это будет удобно без потери внешнего вида и качества на покрываемой поверхности. Не требует дополнительного армирующего слоя, так как декоративная поверхность каждого изделия уже идет на армирующей сетке. Возможна продажа отдельных элементов без армирующей сетки для небольших объемов отделываемой поверхности.

Нашим партнерам мы предлагаем 20% скидку на все позиции АМК, указанные в прайс листе.

